







-  **指定法人等**
株式会社 common entry
-  **施設所在地**
中川区宮脇町1丁目136番地
-  **最寄りの交通機関**
あおなみ線「南荒子」 徒歩15分
-  **開所時間**
平日、土曜 7:30～18:30

-  **施設の種類**
小規模保育事業
-  **電話番号**
052-369-1088
-  **FAX番号**
052-369-1089
-  **ホームページ**
<https://common-entry/>

保育方針

(理念) つながりを大事に

- (目標)
1. 安心と安全
 2. 子どもと家族にあった支援
 3. 何事も全力

- (姿勢)
1. 大きな怪我や事故を防ぐ事を前提に、全てを排除するのではなく、経験から回避能力を育みます。
 2. 各家庭の事情に寄り添いながら、共に成長を見守ります。
 3. 保育士も全力でチャレンジし、子ども達の”出来た”を大切にします。

概要

クラス	0歳	1歳	2歳	3歳	4歳	5歳	合計
定員	5	8	6	-	-	-	19

受入年齢 生後6ヶ月 ～ 2歳

施設： 敷地面積：133.65㎡

年間の主な行事

- | | |
|--------------|------------|
| 4月 入園式 | 10月 ハロウィン会 |
| 5月 内科健診、クラス会 | 11月 内科健診 |
| 6月 歯科健診 | 12月 クリスマス会 |
| 7月 セタ会、水あそび | 1月 |
| 8月 夏祭り | 2月 節分・懇談会 |
| 9月 引き渡し訓練 | 3月 送る会 |

※避難訓練、誕生会は毎月行います。

独自保育サービスと保育料以外の保護者負担

- オムツ・敷布団の月額レンタルを行っています。
- 文房具費(0～2歳) 500円/月、教材費(絵本代・2歳) 500円/月

保護者との約束事

- 送迎時の車両の駐停車は、定められた場所をお願いします。
- 送迎は定められた人で、変更の場合は事前に連絡して下さい。
- 伝染性の病気は医師の証明等により、登園を制限する事があります。

協力保育園・連携保育園との交流状況

その他

- 年2回の懇談会が一斉保育後に開催されます。
- アレルギーについては前もってお知らせください。