






 **指定法人等**
株式会社 common entry


 **施設の種類**
小規模保育事業

 **施設所在地**
中川区宮脇町1丁目136番地

 **電話番号**
052-369-1088

 **最寄りの交通機関**
あおなみ線「南荒子」 徒歩15分

 **FAX番号**
052-369-1089

 **開所時間**
平日、土曜 7:30～18:30

 **ホームページ**
<https://common-entry.com/>

保育方針

(理念) つながりを大事に

- (目標) 1. 安心と安全
2. 子どもと家族にあった支援
3. 何事も全力

- (姿勢) 1. 大きな怪我や事故を防ぐ事を前提に、全てを排除するのではなく、経験から回避能力を育みます。
2. 各家庭の事情に寄り添いながら、共に成長を見守ります。
3. 保育士も全力でチャレンジし、子ども達の”出来た”を大切にします。

概要

クラス	0歳	1歳	2歳	3歳	4歳	5歳	合計
定員	5	8	6	-	-	-	19

受入年齢 生後6ヶ月 ～ 2歳

施設： 敷地面積：133.65㎡

年間の主な行事

4月	入園式	10月	ハロウィン会
5月	内科健診、クラス会	11月	内科健診
6月	歯科健診	12月	クリスマス会
7月	七夕会、水あそび	1月	
8月	夏祭り	2月	節分・懇談会
9月	引き渡し訓練	3月	送る会

※避難訓練、誕生会は毎月行います。

独自保育サービスと保育料以外の保護者負担

- オムツ・敷布団の月額レンタルを行ってます。
- 文房具費(0～2歳) 500円/月、教材費(絵本代・2歳) 500円/月

保護者との約束事

- 送迎時の車両の駐停車は、定められた場所をお願いします。
- 送迎は定められた人で、変更の場合は事前に連絡して下さい。
- 伝染性の病気は医師の証明等により、登園を制限する事があります。

協力保育園・連携保育園との交流状況

その他

- 年2回の懇談会が一斉保育後に開催されます。
- アレルギーについては前もってお知らせください。